


# RENAULT

KOLEOS

с 2008 CAN BUS T  
no blinker

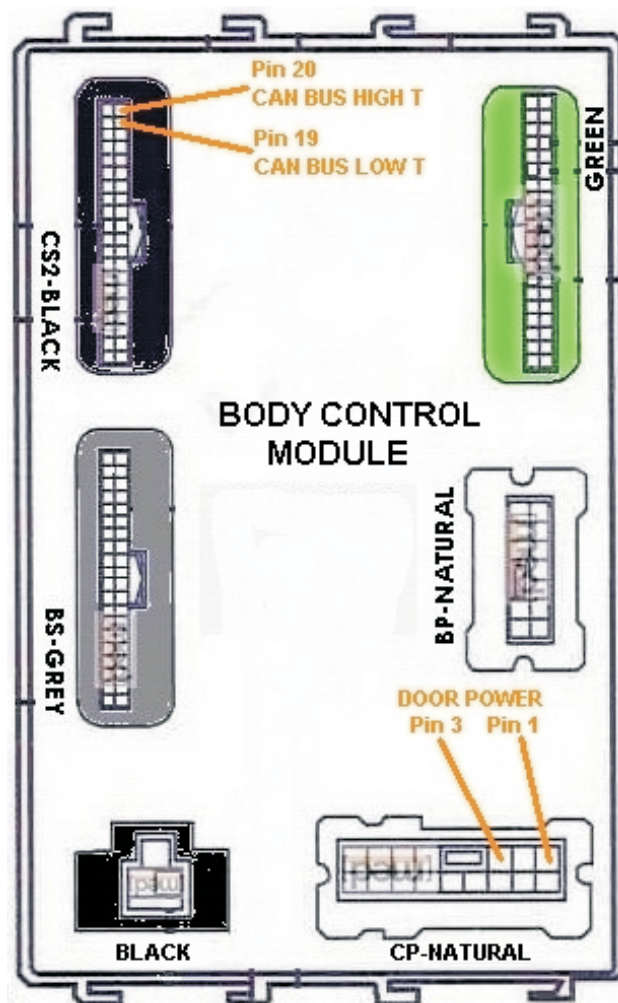


**ПОДКЛЮЧЕНИЯ MED 3200 – MED 5000 – MED 7000 – MED AS3**  
**с серийным номером старше 2021000000**  
**Подключения ДУ: Can Bus T**



### Рекомендуемое программирование:

- Исключить мигание указателей поворотов при постановке/снятии с охраны
- Постановка на охрану после закрытия последней двери
- Активация режима предварительного оповещения (pre-alarm)



### Подключения: CAN BUS T

**CS2 - ЧЕРНЫЙ** 40-контактный разъем

**ЖЕЛТЫЙ** провод **med** соединить с **СИНИМ**, контакт №20 CAN BUS HIGH T

**ЖЕЛТЫЙ/ГОЛУБОЙ** провод **med** соединить с **РОЗОВЫМ**, контакт №19 CAN BUS LOW T

**CP - БЕЛЫЙ** 16-контактный разъем

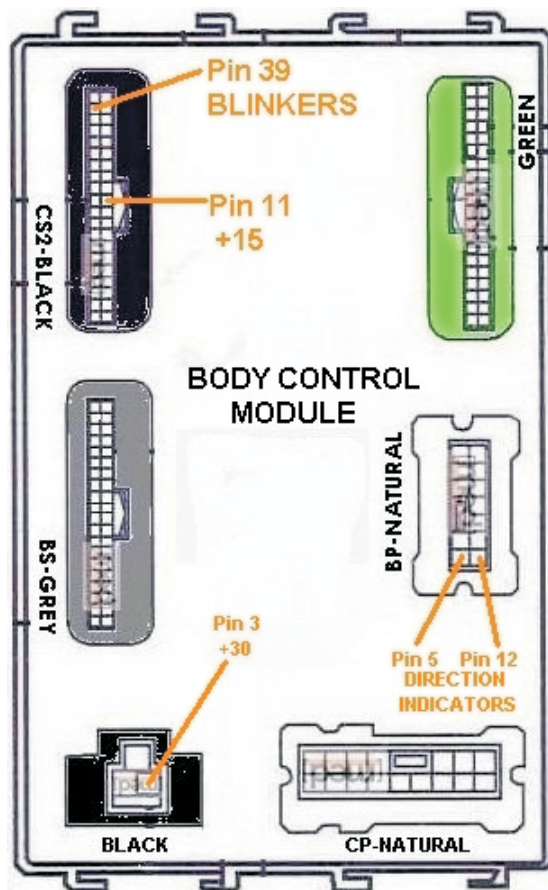
**СИНИЙ/ЖЕЛТЫЙ** провод **med** соединить с **ЗЕЛЕНЫЙ/ЖЕЛТЫЙ**, контакт №1

**СИНИЙ/КРАСНЫЙ** провод **med** соединить с **ФИОЛЕТОВЫМ**, контакт №3

### Примечания:

**+15**, кнопки дверей, багажника и капота распознаются шиной CAN.

## подключения: +15/+30/указатели поворотов



**+ 15:** CS2 - ЧЕРНЫЙ 40-контактный разъем: КРАСНЫЙ/ЧЕРНЫЙ провод, контакт №11

**+ 30:** ЧЕРНЫЙ 3-контактный разъем: БЕЛЫЙ/ЧЕРНЫЙ провод, контакт №3

### Указатели поворотов:

Управление по одному проводу ТОЛЬКО ДЛЯ:

MED 6000 / 7000 / MED 2200 / 3200 с серийным номером старше 1921000000.

CS2 - ЧЕРНЫЙ 40-контактный разъем, отрицательное постоянное управление  
ЗЕЛЕНЫЙ/ЧЕРНЫЙ провод **med** соединить с ЗЕЛЕНЫМ проводом, контакт №39

### Силовое управление:

РВ-БЕЛЫЙ 12-контактный разъем в блоке предохранителя:

КОРИЧНЕВЫЙ/БЕЛЫЙ провод, контакт №12

СЕРЫЙ провод, контакт №5

**ВНИМАНИЕ:** вся вышеуказанная информация является справочной и должна быть проверена, т.к. производитель автомобилей может внести изменения в первоначальную схему. При наличии штатных ультразвуковых датчиков их следует отключить.